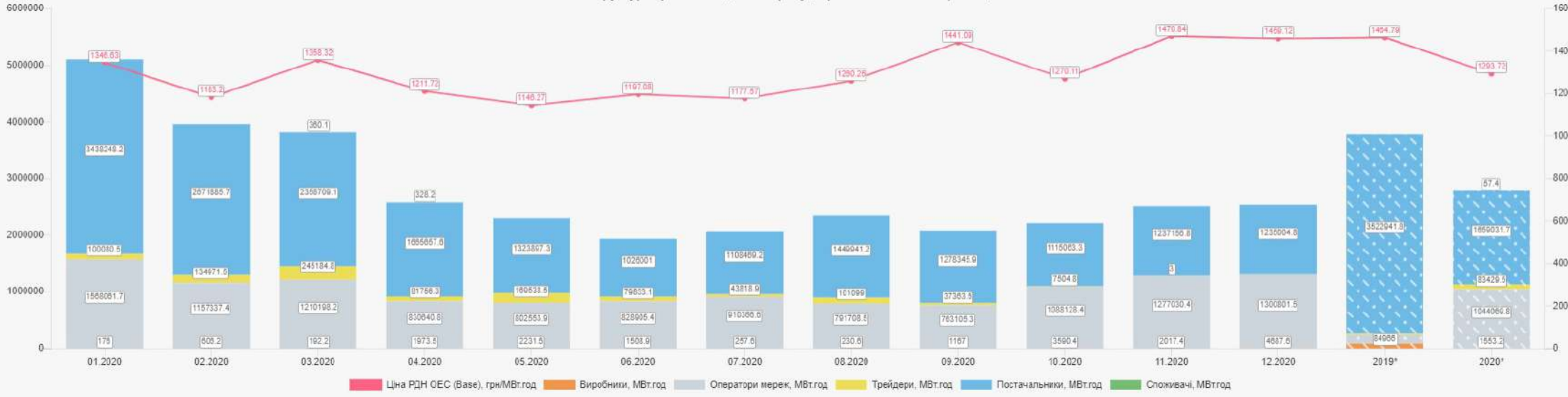


# АНАЛІЗ РДН ТА ВДР

Щоденний аналіз   Аналіз за місяць (загальний)   Аналіз за місяць (РДН)   Аналіз за місяць (ВДР)   **Аналіз за рік (РДН)**   Аналіз за рік (ВДР)

2020   **Графік**   Таблиця   **ОЕС України**   БуОс   Продаж   **Купівля**   МВт.год   Відсотки

Структура купівлі на РДН 2020 року (торгова зона «ОЕС України»)

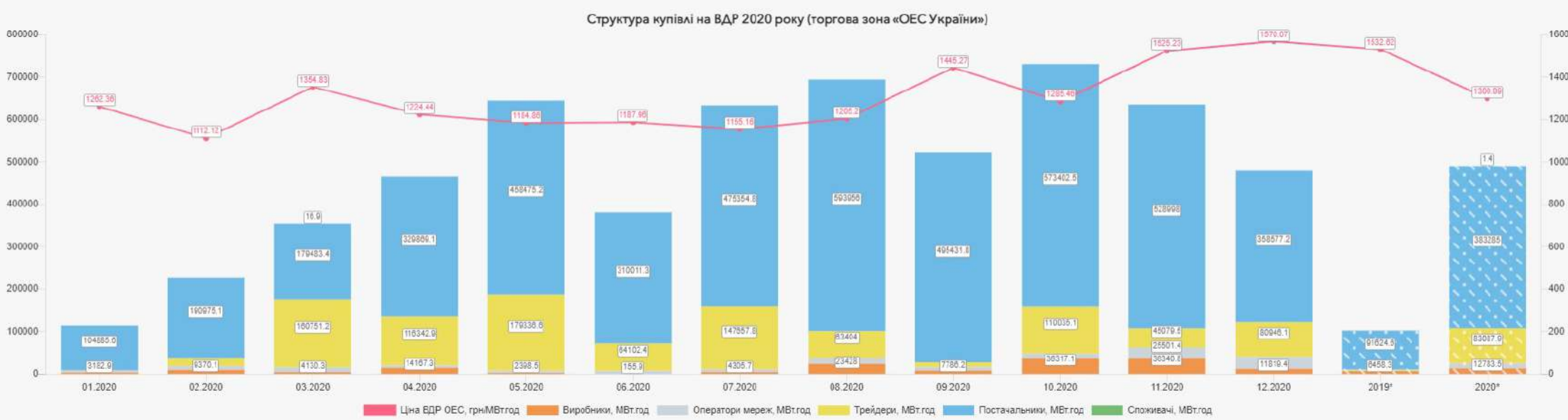


Обсяги продажу Гарантованим покупцем враховані у обсягах продажу виробниками, обсяги купівлі Гарантованим покупцем - у обсягах купівлі постачальниками. Обсяги купівлі/продажу ОСП та ОСР враховано в обсягах купівлі/продажу Операторами мереж

# АНАЛІЗ РДН ТА ВДР

Щоденний аналіз    Аналіз за місяць (загальний)    Аналіз за місяць (РДН)    Аналіз за місяць (ВДР)    Аналіз за рік (РДН)    **Аналіз за рік (ВДР)**

2020    **Графік**    Таблиця    **ОЕС України**    БуОс    Продаж    **Купівля**    МВт.год    Відсотки



Обсяги продажу Гарантованим покупцем враховані у обсягах продажу виробниками, обсяги купівлі Гарантованим покупцем - у обсягах купівлі постачальниками. Обсяги купівлі/продажу ОСП та ОСР враховано в обсягах купівлі/продажу Операторами мереж

# АНАЛІЗ РДН ТА ВДР

Щоденний аналіз   Аналіз за місяць (загальний)   Аналіз за місяць (РДН)   Аналіз за місяць (ВДР)   **Аналіз за рік (РДН)**   Аналіз за рік (ВДР)

2021

Графік

Таблиця

**ОЕС України**

БуОс

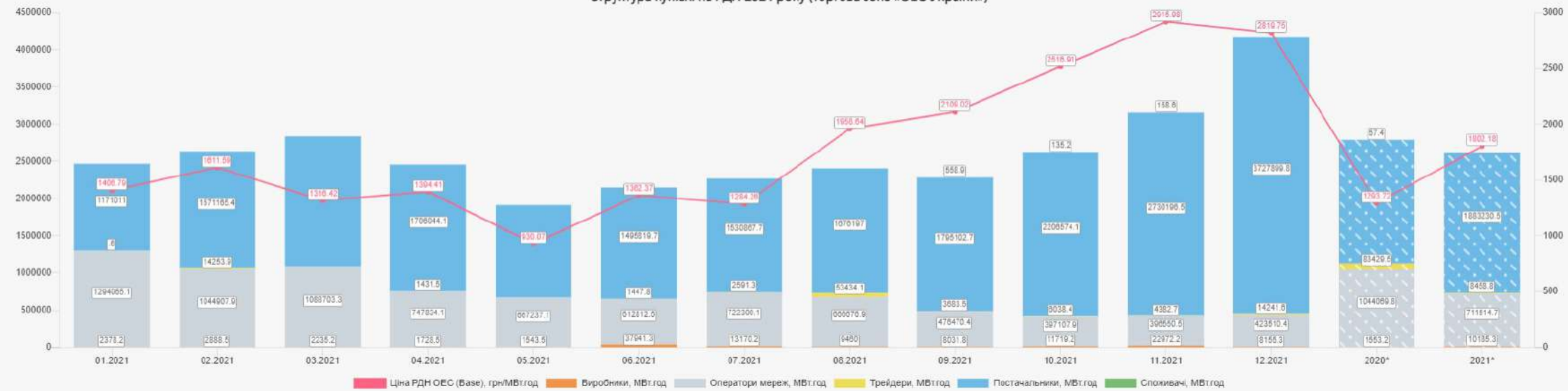
Продаж

**Купівля**

МВт.год

Відсотки

Структура купівлі на РДН 2021 року (торгова зона «ОЕС України»)



Обсяги продажу Гарантованим покупцем враховані у обсягах продажу виробниками, обсяги купівлі Гарантованим покупцем - у обсягах купівлі постачальниками. Обсяги купівлі/продажу ОСП та ОСВ враховано в обсягах купівлі/продажу Операторами мереж

# АНАЛІЗ РДН ТА ВДР

Щоденний аналіз   Аналіз за місяць (загальний)   Аналіз за місяць (РДН)   Аналіз за місяць (ВДР)   Аналіз за рік (РДН)   **Аналіз за рік (ВДР)**

2021

Графік

Таблиця

**ОЕС України**

БуОс

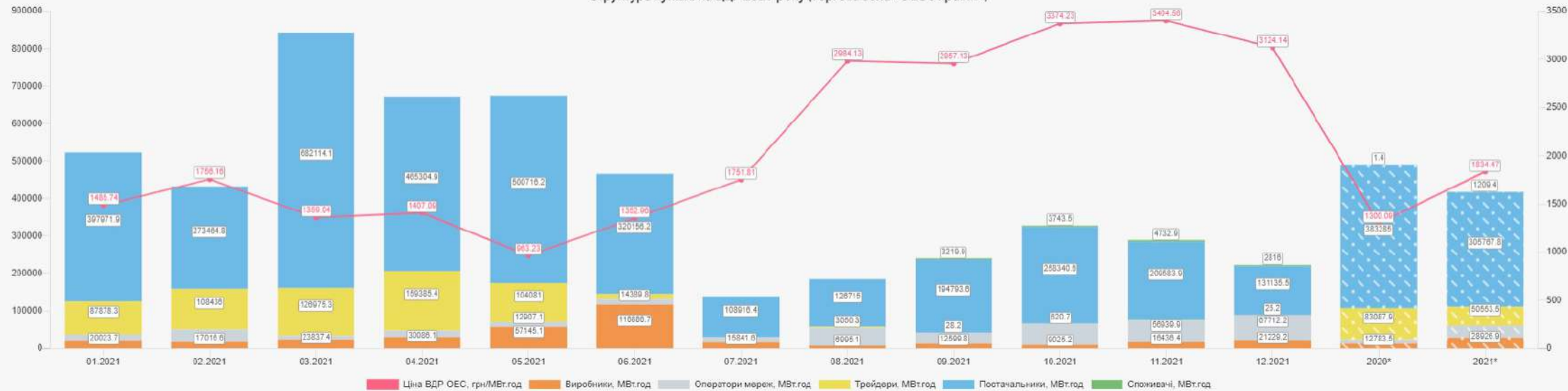
Продаж

**Купівля**

МВт.год

Відсотки

Структура купівлі на ВДР 2021 року (торгова зона «ОЕС України»)



Обсяги продажу Гарантованим покупцем враховані у обсягах продажу виробниками, обсяги купівлі Гарантованим покупцем - у обсягах купівлі постачальниками. Обсяги купівлі/продажу ОСП та ОСР враховано в обсягах купівлі/продажу Операторами мереж

# АНАЛІЗ РДН ТА ВДР

Щоденний аналіз   Аналіз за місяць (загальний)   Аналіз за місяць (РДН)   Аналіз за місяць (ВДР)   **Аналіз за рік (РДН)**   Аналіз за рік (ВДР)

2022

Графік

Таблиця

**ОЕС України**

БуОс

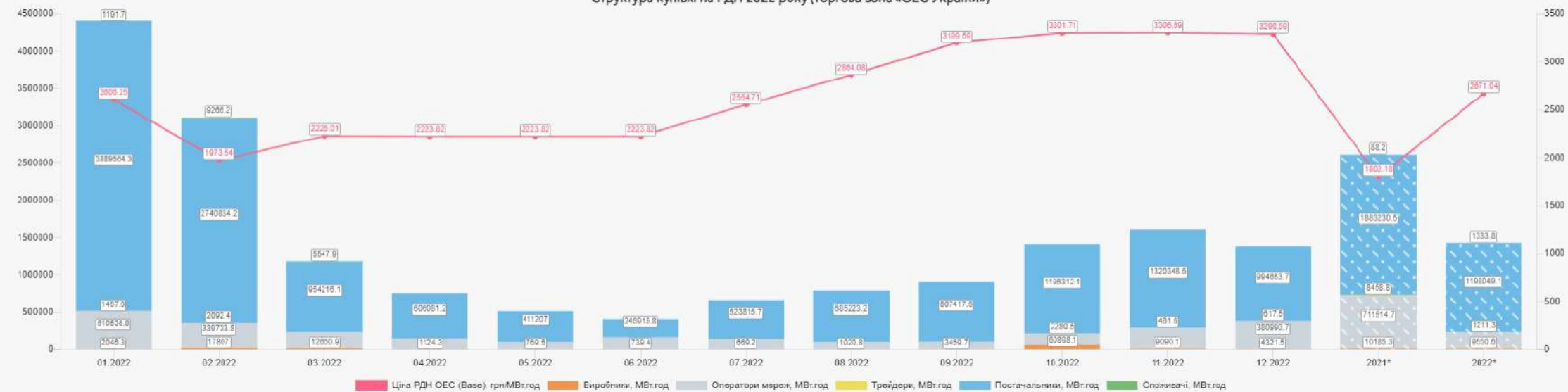
Продаж

Купівля

МВт.год

Відсотки

Структура купівлі на РДН 2022 року (торгова зона «ОЕС України»)



Обсяги продажу Гарантованим покупцем враховані у обсягах продажу виробниками, обсяги купівлі Гарантованим покупцем - у обсягах купівлі постачальниками. Обсяги купівлі/продажу ОСР та ОСР враховано в обсягах купівлі/продажу Операторами мереж

# АНАЛІЗ РДН ТА ВДР

Щоденний аналіз   Аналіз за місяць (загальний)   Аналіз за місяць (РДН)   Аналіз за місяць (ВДР)   Аналіз за рік (РДН)   **Аналіз за рік (ВДР)**

2022

Графік

Таблиця

**ОЕС України**

БуОс

Продаж

**Купівля**

МВт.год

Відсотки

Структура купівлі на ВДР 2022 року (торгова зона «ОЕС України»)



Обсяги продажу Гарантованим покупцем враховані у обсягах продажу виробниками, обсяги купівлі Гарантованим покупцем - у обсягах купівлі постачальниками. Обсяги купівлі/продажу ОСП та ОСР враховано в обсягах купівлі/продажу Операторами мереж



# АНАЛІЗ РДН ТА ВДР

Щоденний аналіз   Аналіз за місяць (загальний)   Аналіз за місяць (РДН)   Аналіз за місяць (ВДР)   **Аналіз за рік (РДН)**   Аналіз за рік (ВДР)

2023

Графік

Таблиця

ОЕС України

БуОс

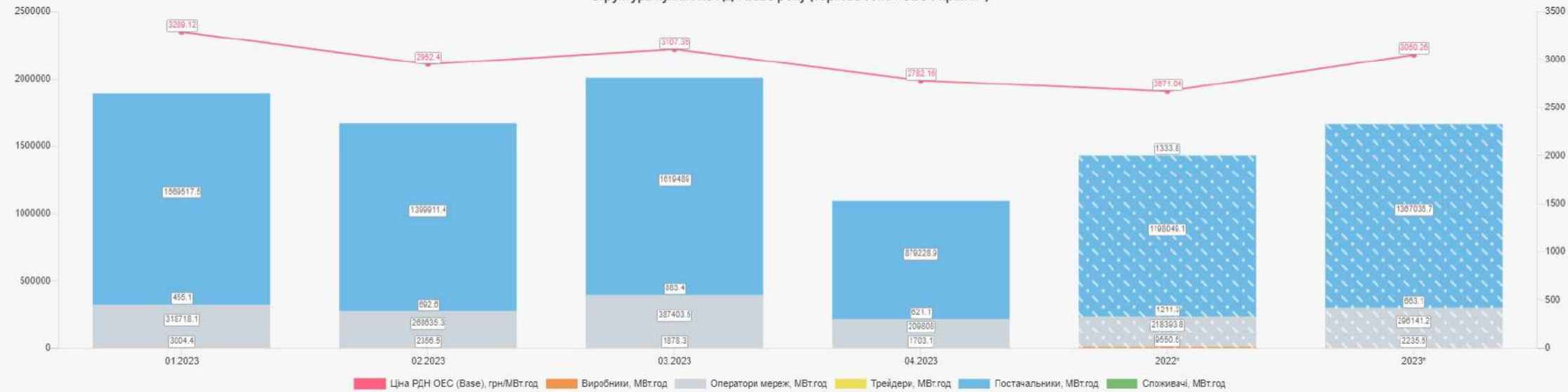
Продаж

Купівлі

МВт.год

Відсотки

Структура купівлі на РДН 2023 року (торгова зона «ОЕС України»)



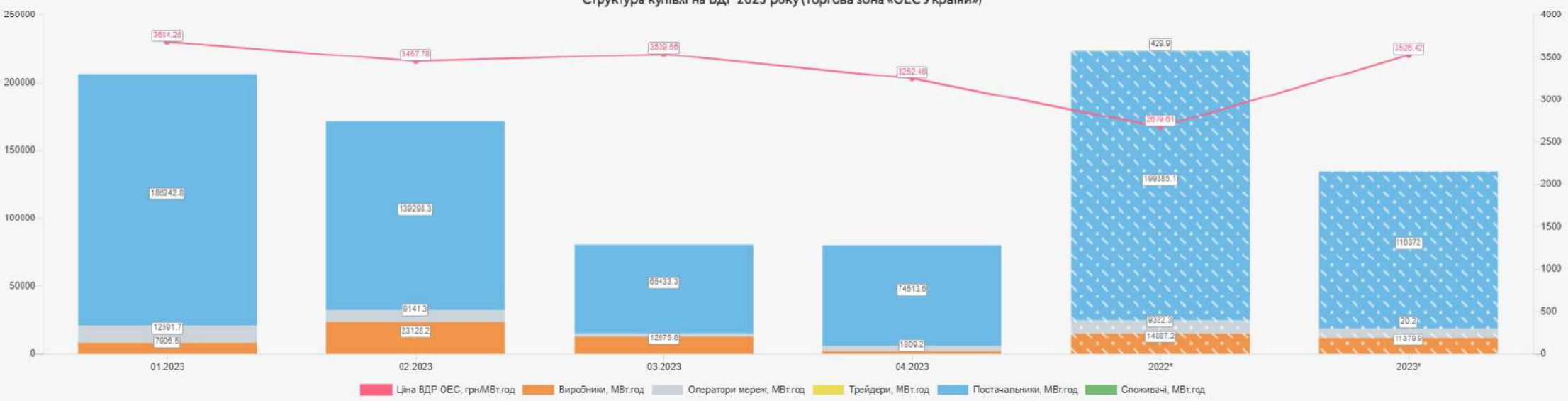
Обсяги продажу Гарантованим покупцем враховані у обсягах продажу виробниками, обсяги купівлі Гарантованим покупцем - у обсягах купівлі постачальниками. Обсяги купівлі/продажу ОСП та ОСР враховано в обсягах купівлі/продажу Операторами мереж

# АНАЛІЗ РДН ТА ВДР

Щоденний аналіз   Аналіз за місяць (загальний)   Аналіз за місяць (РДН)   Аналіз за місяць (ВДР)   Аналіз за рік (РДН)   **Аналіз за рік (ВДР)**

2023   **Графік**   Таблиця   **ОЕС України**   БуОс   Продаж   Купівля   МВт.год   Відсотки

Структура купівлі на ВДР 2023 року (торгова зона «ОЕС України»)



Обсяги продажу Гарантованим покупцем враховані у обсягах продажу виробниками, обсяги купівлі Гарантованим покупцем - у обсягах купівлі постачальниками. Обсяги купівлі/продажу ОСП та ОСР враховано в обсягах купівлі/продажу Операторами мереж