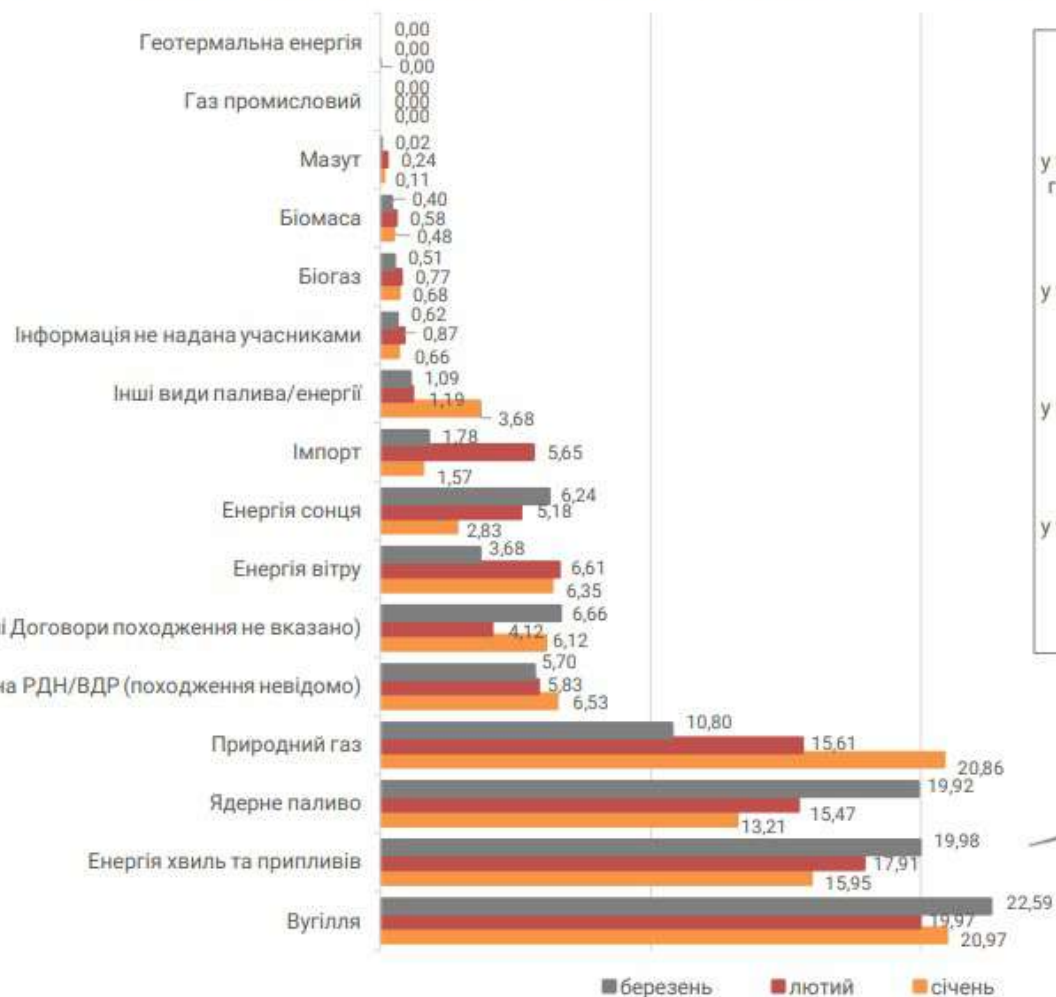
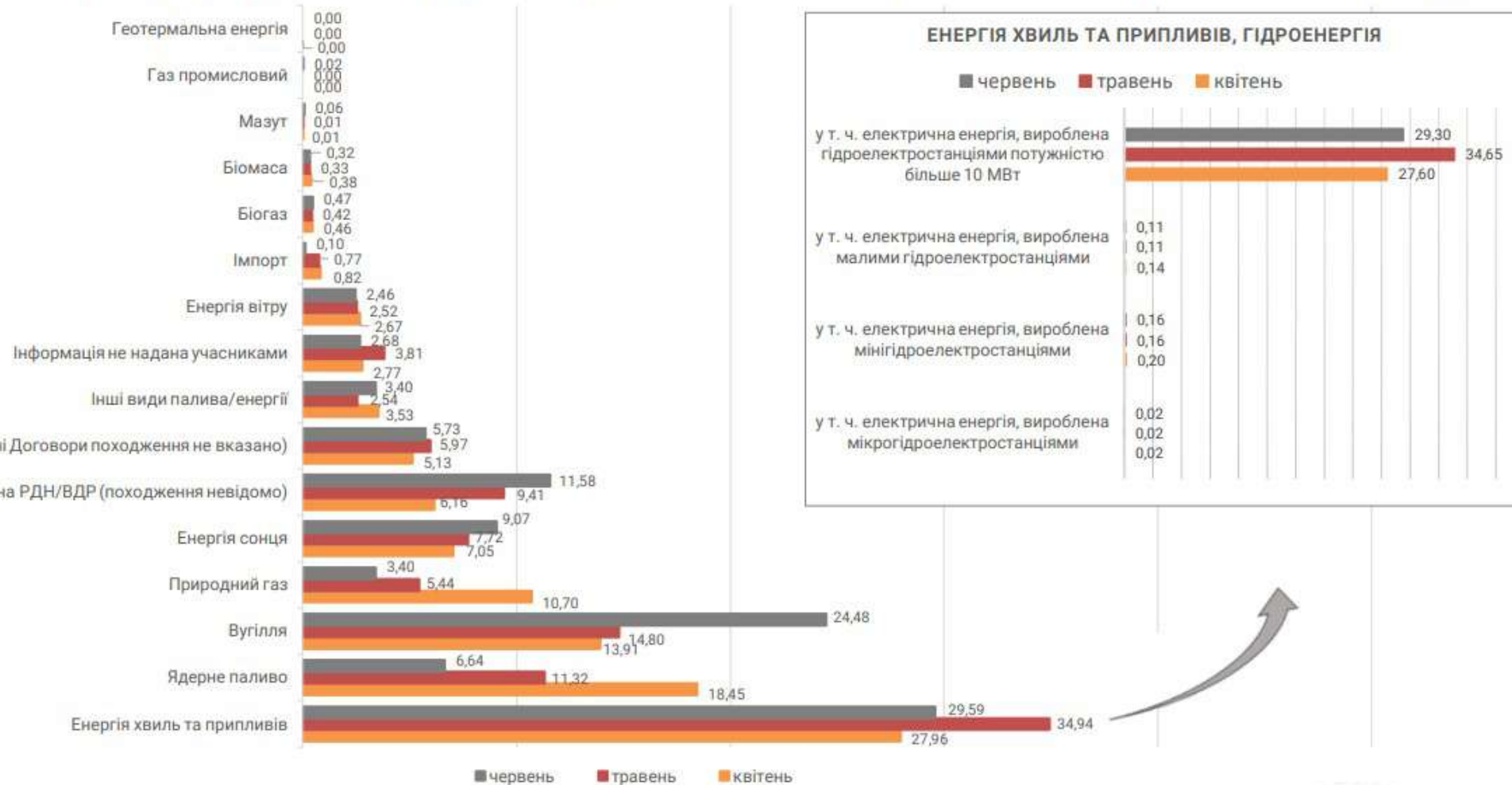


# Інформація про частку кожного джерела енергії, використаного для виробництва електричної енергії, проданої на РДН та ВДР за січень, лютий та березень 2021 року, %



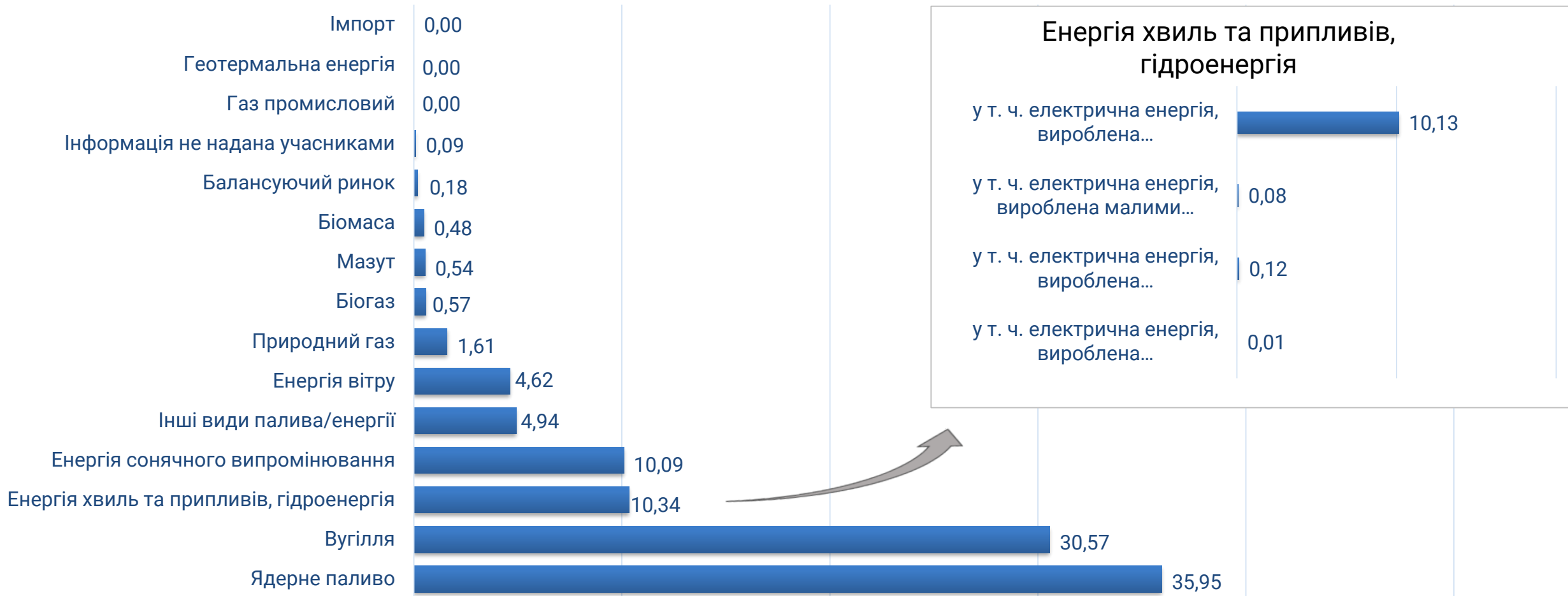
Відповідно до Постанови НКРЕКП від 26.04.2019 №642 ДП «Оператор ринку» оприлюднює інформацію про частку кожного джерела енергії, використаного для виробництва електричної енергії, проданої на РДН та ВДР за 1 квартал (помісячно) 2021 року, яка була надана учасниками ринку станом на 19.04.2021, що складає 99,29% від обсягу продажу на РДН та ВДР у 1 кварталі 2021 року. У разі надання додаткових даних інформація буде оновлена.

# Інформація про частку кожного джерела енергії, використаного для виробництва електричної енергії, проданої на РДН та ВДР за квітень, травень та червень 2021 року, %



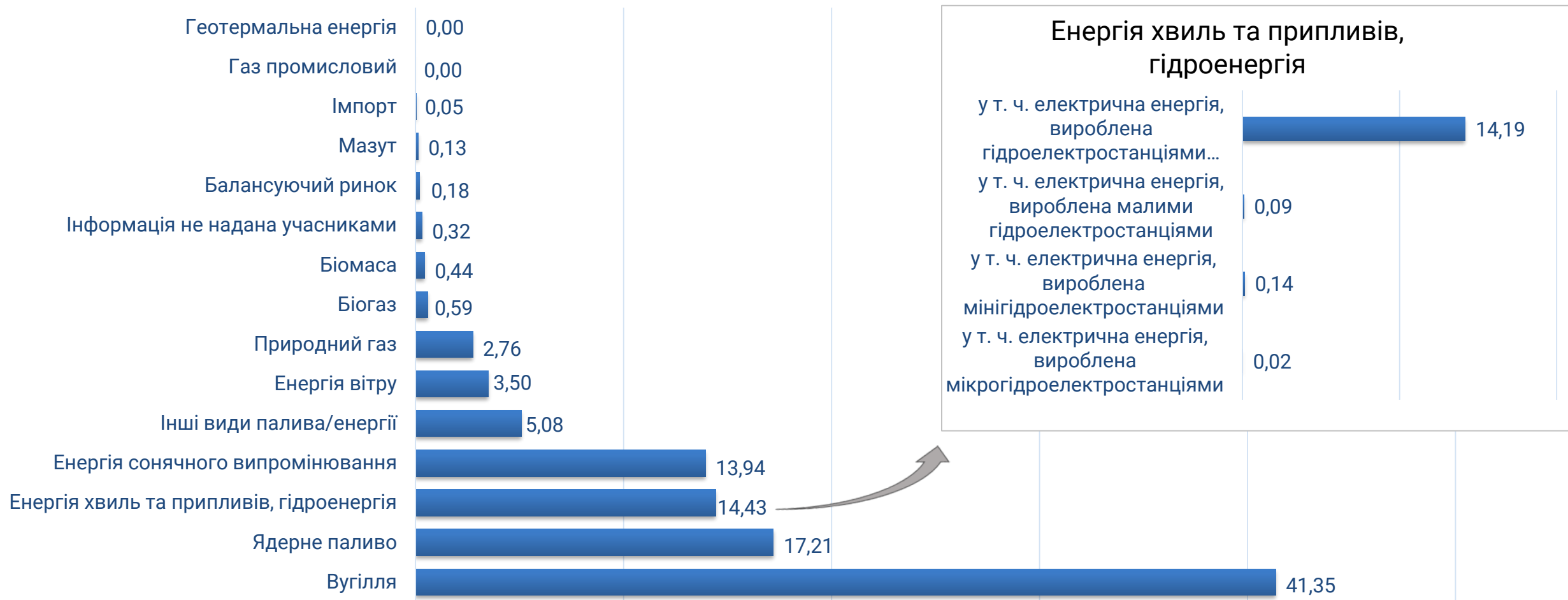
Відповідно до Постанови НКРЕКП від 26.04.2019 №642 ДП «Оператор ринку» оприлюднює інформацію про частку кожного джерела енергії, використаного для виробництва електричної енергії, проданої на РДН та ВДР за 2 квартал (помісячно) 2021 року, яка була надана учасниками ринку станом на 19.07.2021, що складає 96,93% від обсягу продажу на РДН та ВДР у 2 кварталі 2021 року. У разі надання додаткових даних інформація буде оновлена.

# Інформація про частку кожного джерела енергії, використаного для виробництва електричної енергії, проданої на РДН та ВДР за вересень 2021 року, %



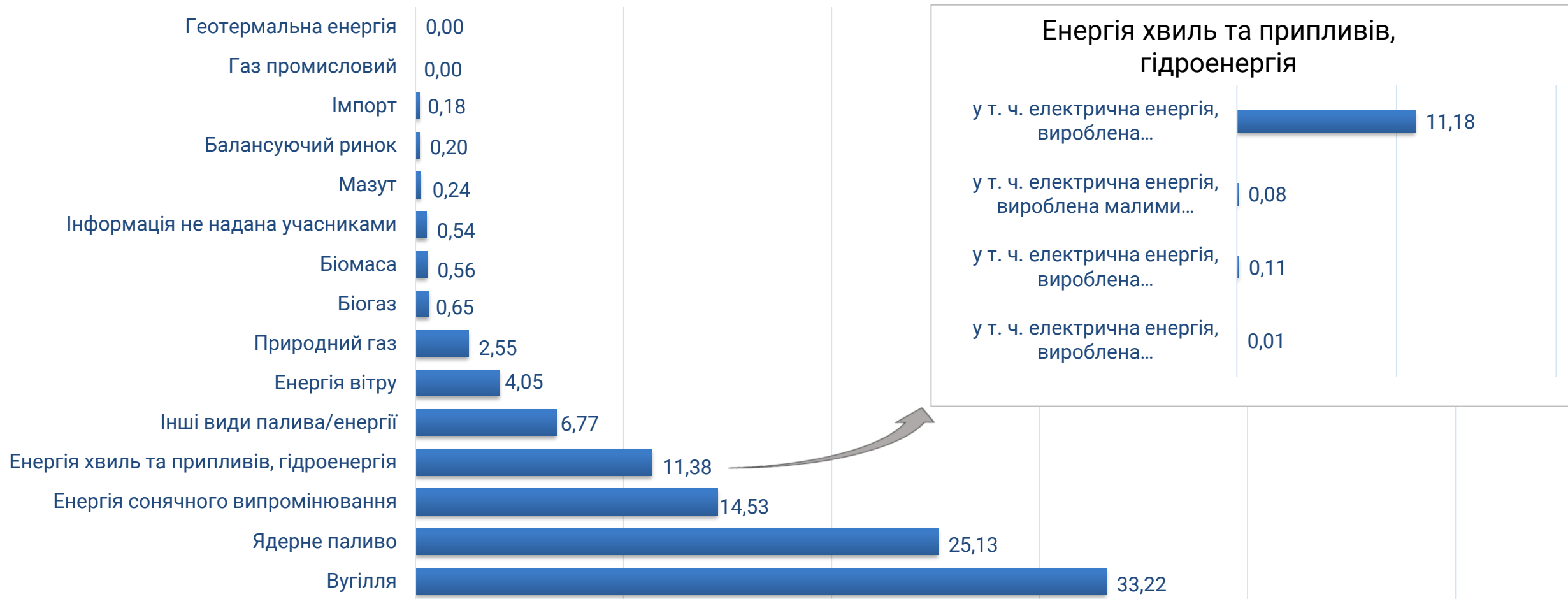
Відповідно до Постанови НКРЕКП від 11.08.2021 №1312 (далі – Постанова) ДП «Оператор ринку» оприлюднює інформацію про частку кожного джерела енергії, використаного для виробництва електричної енергії, проданої на РДН та ВДР за вересень 2021 року, яка була надана учасниками ринку станом на 18.10.2021, що складає 99,91% від обсягу продажу на РДН та ВДР у вересні 2021 року. Відповідно до п.3.3 Постанови при розрахунку частки кожного джерела енергії, використаного для виробництва електричної енергії, проданої на РДН та ВДР не враховано обсяг перепродажу купленої на РДН та ВДР електричної енергії.

# Інформація про частку кожного джерела енергії, використаного для виробництва електричної енергії, проданої на РДН та ВДР за липень 2021 року, %



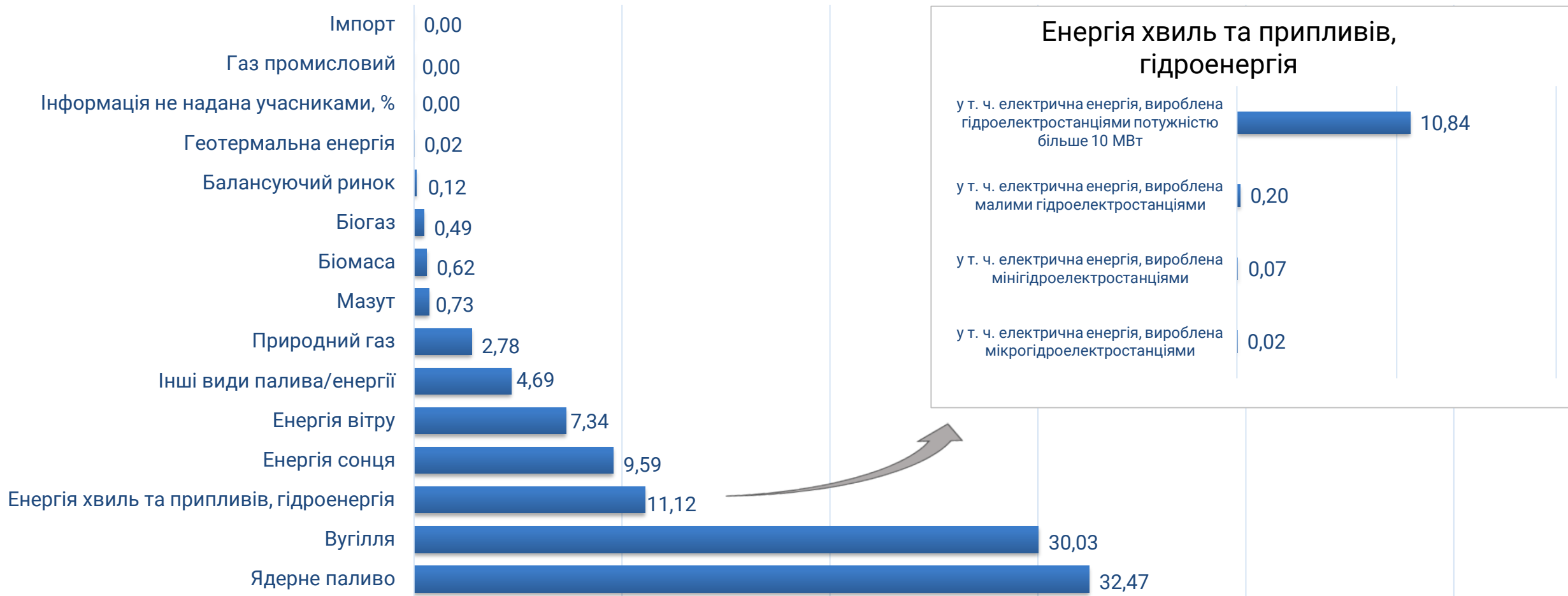
Відповідно до Постанови НКРЕКП від 11.08.2021 №1312 (далі – Постанова) ДП «Оператор ринку» оприлюднює інформацію про частку кожного джерела енергії, використаного для виробництва електричної енергії, проданої на РДН та ВДР за липень 2021 року, яка була надана учасниками ринку станом на 17.09.2021, що складає 99,7% від обсягу продажу на РДН та ВДР у липні 2021 року. Відповідно до п.3.3 Постанови при розрахунку частки кожного джерела енергії, використаного для виробництва електричної енергії, проданої на РДН та ВДР не враховано обсяг перепродажу купленої на РДН та ВДР електричної енергії.

# Інформація про частку кожного джерела енергії, використаного для виробництва електричної енергії, проданої на РДН та ВДР за серпень 2021 року, %



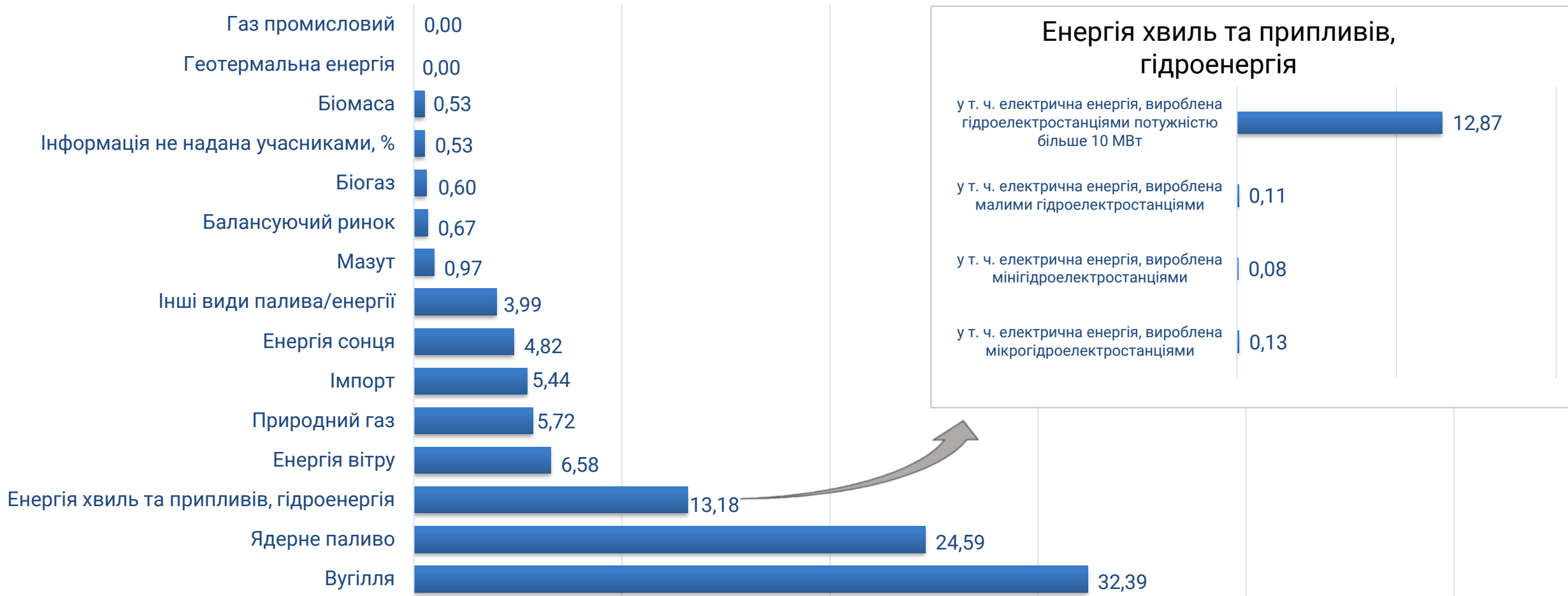
Відповідно до Постанови НКРЕКП від 11.08.2021 №1312 (далі – Постанова) ДП «Оператор ринку» оприлюднює інформацію про частку кожного джерела енергії, використаного для виробництва електричної енергії, проданої на РДН та ВДР за серпень 2021 року, яка була надана учасниками ринку станом на 17.09.2021, що складає 99,48% від обсягу продажу на РДН та ВДР у серпні 2021 року. Відповідно до п.3.3 Постанови при розрахунку частки кожного джерела енергії, використаного для виробництва електричної енергії, проданої на РДН та ВДР не враховано обсяг перепродажу купленої на РДН та ВДР електричної енергії.

# Інформація про частку кожного джерела енергії, використаного для виробництва електричної енергії, проданої на РДН та ВДР за жовтень 2021 року, %



Відповідно до Постанови НКРЕКП від 11.08.2021 №1312 (далі – Постанова) ДП «Оператор ринку» оприлюднює інформацію про частку кожного джерела енергії, використаного для виробництва електричної енергії, проданої на РДН та ВДР за жовтень 2021 року, яка була надана учасниками ринку станом на 18.11.2021, що складає 99,99% від обсягу продажу на РДН та ВДР у жовтні 2021 року. Відповідно до п.3.3 Постанови при розрахунку частки кожного джерела енергії, використаного для виробництва електричної енергії, проданої на РДН та ВДР не враховано обсяг перепродажу купленої на РДН та ВДР електричної енергії.

# Інформація про частку кожного джерела енергії, використаного для виробництва електричної енергії, проданої на РДН та ВДР за листопад 2021 року, %



Відповідно до Постанови НКРЕКП від 11.08.2021 №1312 (далі – Постанова) ДП «Оператор ринку» оприлюднює інформацію про частку кожного джерела енергії, використаного для виробництва електричної енергії, проданої на РДН та ВДР за листопад 2021 року, яка була надана учасниками ринку станом на 17.12.2021, що складає 99,48% від обсягу продажу на РДН та ВДР у листопаді 2021 року. Відповідно до п.3.3 Постанови при розрахунку частки кожного джерела енергії, використаного для виробництва електричної енергії, проданої на РДН та ВДР не враховано обсяг перепродажу купленої на РДН та ВДР електричної енергії.

# Інформація про обсяги та частку кожного джерела енергії, використаного для виробництва електричної енергії, проданої на ринку "на добу наперед" та/або внутрішньодобовому ринку, за січень - грудень 2021 року

№ з/п	Показник	Обсяг, МВт·год													Частка, %	
		січень	лютий	березень	квітень	травень	червень	липень	серпень	вересень	жовтень	листопад	грудень	усього за січень-грудень 2021 року	за грудень 2021 року	усього за 2021 рік
А	Б	1	2	3	4	5	6	7	8	9	10	11	12	13	14	15
<b>1</b>	<b>Усього проданої електричної енергії *</b>	<b>3 035 045,9</b>	<b>3 139 771,0</b>	<b>3 799 691,1</b>	<b>3 182 380,2</b>	<b>2 531 753,3</b>	<b>2 486 823,0</b>	<b>2 604 449,5</b>	<b>2 814 100,8</b>	<b>2 770 370,8</b>	<b>3 311 461,5</b>	<b>3 929 213,6</b>	<b>4 980 551,1</b>	<b>38 585 611,9</b>	<b>100,00%</b>	<b>100,00%</b>
<b>1.1</b>	<b>Електрична енергія з визначеного джерела походження, усього, у тому числі:</b>	<b>2 917 818,8</b>	<b>2 872 612,5</b>	<b>3 627 603,6</b>	<b>3 023 977,5</b>	<b>2 384 644,1</b>	<b>2 431 664,4</b>	<b>2 596 126,9</b>	<b>2 803 441,7</b>	<b>2 764 880,9</b>	<b>3 307 049,8</b>	<b>3 688 850,7</b>	<b>4 533 626,3</b>	<b>36 952 297,2</b>	<b>91,03%</b>	<b>95,77%</b>
1.1.1	Ядерне паливо	437 108,4	525 028,1	826 731,9	667 561,1	349 939,7	216 345,2	456 053,0	729 977,9	998 267,2	1 064 727,4	966 963,6	1 557 247,9	8 795 951,3	31,27%	22,80%
1.1.2	Вугілля	690 870,5	675 301,5	946 276,1	583 451,1	476 816,7	760 997,1	1 077 221,0	931 942,9	849 267,8	1 007 574,9	1 279 681,5	1 505 162,5	10 784 563,6	30,22%	27,95%
1.1.3	Природний газ	686 506,2	528 133,1	447 759,5	376 638,9	158 958,3	100 234,2	74 162,7	72 900,7	44 991,1	93 849,2	237 207,5	560 665,4	3 382 006,9	11,26%	8,76%
1.1.4	Мазут	3 601,0	8 184,4	1 126,9	673,9	633,2	2 190,2	3 624,4	6 886,8	15 010,1	24 036,6	38 074,2	74 572,5	178 614,2	1,50%	0,46%
1.1.5	Газ промисловий	0,0	0,0	0,0	0,0	0,0	590,4	0,0	1,1	10,1	17,7	6,6	28 178,4	28 804,3	0,57%	0,07%
1.1.6	Біомаса	15 742,4	19 627,4	16 517,6	13 936,4	9 521,5	9 415,7	11 504,1	15 773,9	13 187,0	20 813,5	20 719,6	15 720,3	182 479,1	0,32%	0,47%
1.1.7	Біогаз	22 135,6	25 863,4	20 636,7	16 955,8	12 243,0	13 554,2	15 489,4	18 203,1	15 928,9	16 347,9	23 540,5	21 072,1	221 970,6	0,42%	0,58%
1.1.8	Енергія сонячного випромінювання	92 660,5	174 324,1	255 039,2	247 438,1	223 669,4	263 989,4	362 184,8	406 858,6	279 824,0	319 864,9	189 295,7	41 386,1	2 856 535,0	0,83%	7,40%
1.1.9	Енергія вітру	207 382,1	222 681,2	161 183,5	108 395,5	74 390,3	72 530,6	92 738,0	114 915,0	128 267,3	245 080,8	258 773,2	284 261,1	1 970 598,6	5,71%	5,11%
1.1.10	Геотермальна енергія	0,0	0,0	0,0	0,0	0,0	0,0	0,0	0,0	2,6	642,8	13,9	28,6	687,9	0,00%	0,00%
1.1.11	Енергія хвиль та припливів, гідроенергія, у тому числі:	489 019,8	553 365,8	719 870,1	854 077,3	902 456,7	829 761,2	378 013,5	321 899,7	286 880,9	374 312,3	517 824,5	396 633,5	6 624 115,3	7,96%	17,17%
1.1.11.1	електрична енергія, вироблена мікрогідроелектростанціями	699,6	907,6	1 081,9	1 093,0	854,6	3 352,0	734,1	391,1	422,4	593,1	4 958,5	887,6	15 975,4	0,02%	0,04%
1.1.11.2	електрична енергія, вироблена мінігідроелектростанціями	5 919,0	8 396,8	8 399,7	7 200,0	4 742,0	6 505,8	3 851,1	3 031,1	3 283,0	2 193,1	2 966,5	4 072,3	60 560,3	0,08%	0,16%
1.1.11.3	електрична енергія, вироблена малими гідроелектростанціями	4 481,0	5 997,5	6 343,8	4 935,5	3 098,7	3 598,3	2 322,3	2 183,3	2 139,5	6 513,6	4 226,6	5 582,9	51 423,2	0,11%	0,13%
1.1.11.4	електрична енергія, вироблена гідроелектростанціями потужністю більше 10 МВт	477 920,2	538 063,9	704 044,7	840 848,7	893 761,4	816 305,2	371 106,0	316 294,2	281 036,0	365 012,5	505 672,9	386 090,6	6 496 156,4	7,75%	16,84%
1.1.12	Інші види палива/енергії, усього	272 792,3	140 103,6	232 462,1	154 849,4	176 015,2	162 056,1	125 136,2	184 082,0	133 243,9	139 781,8	156 749,9	48 697,9	1 925 970,3	0,98%	4,99%
<b>1.2</b>	<b>Електрична енергія, джерело походження якої не визначено, усього, у тому числі:</b>	<b>317 449,7</b>	<b>469 999,5</b>	<b>436 397,2</b>	<b>434 300,9</b>	<b>482 337,9</b>	<b>451 308,2</b>	<b>114 804,8</b>	<b>97 798,6</b>	<b>66 960,2</b>	<b>125 599,0</b>	<b>312 648,8</b>	<b>523 429,8</b>	<b>3 833 034,5</b>	<b>8,94%</b>	<b>4,14%</b>
1.2.1	Імпорт	51 063,3	189 342,6	73 490,3	29 810,3	25 958,5	3 256,6	1 368,8	4 917,4	0,0	0,0	213 714,7	429 127,0	1 022 049,5	8,62%	2,65%
1.2.2	РДН/ВДР	218 175,4	212 955,0	264 405,7	278 398,4	337 379,5	396 555,2	106 482,4	87 141,8	61 485,2	121 187,3	72 426,2	78 228,5	2 234 820,4	-	-
1.2.3	Балансуючий ринок	48 211,0	67 702,0	98 501,2	126 092,2	118 999,8	51 496,5	6 953,6	5 739,5	5 474,9	4 411,7	26 507,9	16 074,3	576 164,6	0,32%	1,49%
	<b>Інформація не надана учасниками РДН/ВДР</b>	<b>17 952,8</b>	<b>10 114,0</b>	<b>96,0</b>	<b>2 500,2</b>	<b>2 150,8</b>	<b>405,6</b>	<b>0,2</b>	<b>2,3</b>	<b>15,0</b>	<b>0,0</b>	<b>140,3</b>	<b>1 723,4</b>	<b>35 100,5</b>	<b>0,03%</b>	<b>0,09%</b>

\* - згідно п.3.3 глави 3 Постанови НКРЕКП № 642 від 6 квітня 2019 року (поточна редакція) при визначенні частки кожного джерела енергії, використаного для виробництва електричної енергії, проданої на ринку «на добу наперед» та внутрішньодобовому ринку, Оператор ринку не враховує обсяги перепродажу купленої на ринку «на добу наперед» та внутрішньодобовому ринку електричної енергії (№ з/п 1.2.2 таблиці)

\*\* - за рахунок округлень до 2 знаків після коми сума відсотків може відрізнятись від 100%.